



III Jornadas de Difusión  
y Promoción de la  
Investigación UPC



Jornadas de Investigación  
Red de Universidades  
Provinciales

## Transporte público y accesibilidad a la Universidad Estado de situación y desafíos ante la pandemia

**Lic. Facundo Villar**  
Director CIT / Docente UPE

**Lic. Darío Cristóbal**  
Docente UPE

**10 de junio de 2021**



UNIVERSIDAD  
PROVINCIAL  
DE EZEIZA



- 1. Consideraciones metodológicas e inserción regional de la Universidad**
- 2. Principales resultados de la investigación**
- 3. Reflexiones finales**

# 1. Consideraciones metodológicas e inserción regional de la Universidad



Movilidad de estudiantes



Inserción regional de la Universidad

Accesibilidad

Oferta de transporte (pública y privada)

El presente estudio se enmarca dentro del proyecto *Evaluación de la cursada virtual bajo contexto de Pandemia en la Universidad Provincial de Ezeiza durante 2020. Posibles líneas de acción considerando la localización de la Universidad, modalidad de cursada virtual y patrones de movilidad y circulación del estudiantado.*

Id	Apellido	Nombre	Sexo	Edad	Provincia	Ciudad	Distrito	Barrio	Código Postal	Distancia (km)	Medio de Transporte	Costo Mensual (ARS)	Observaciones
1	...	...	...	...	...	...	...	...	...	...	...	...	...

Desarrollo de Encuesta y Base de Datos

629 estudiantes / 4.400

# 1. Consideraciones metodológicas e inserción regional de la Universidad

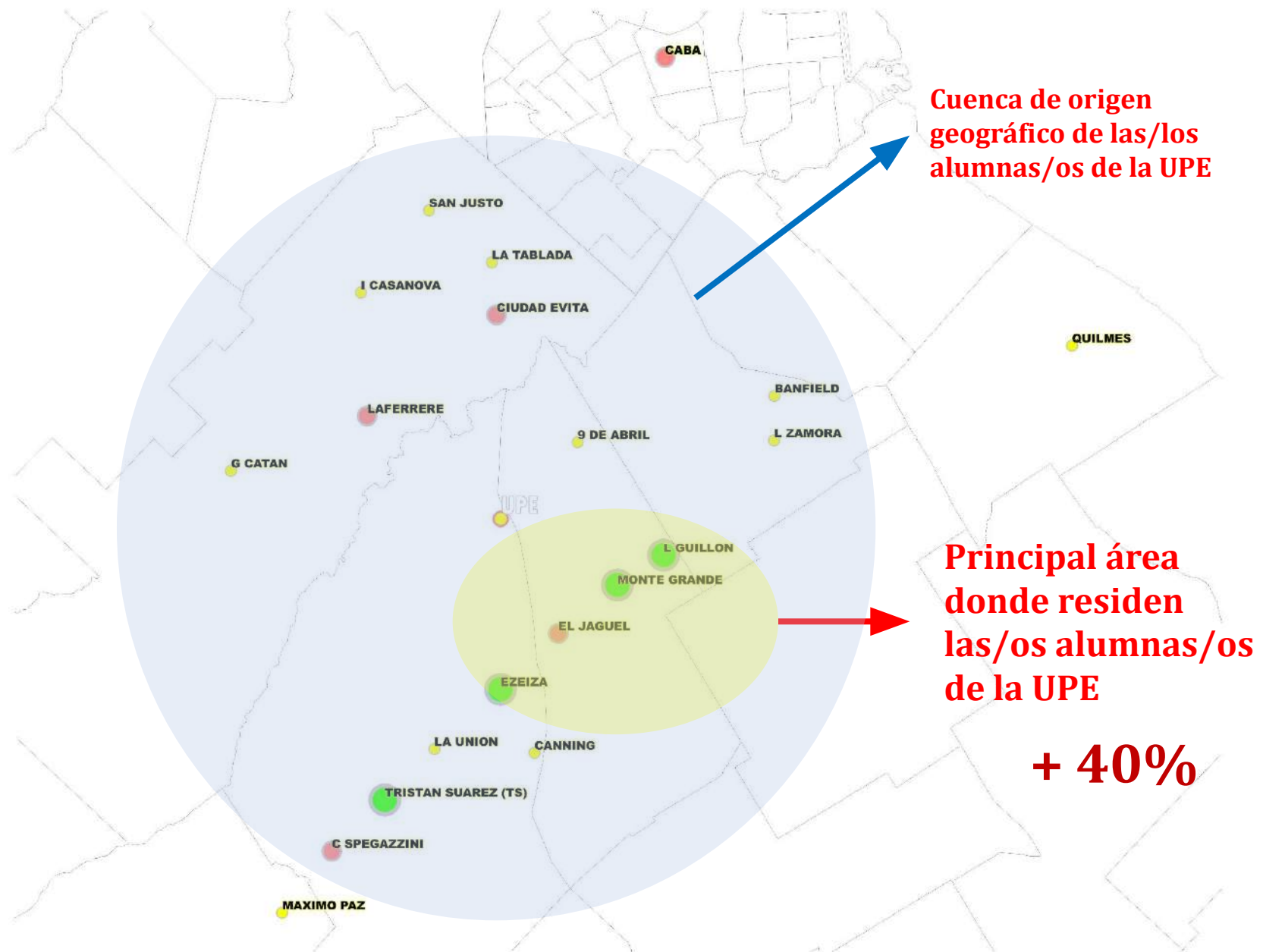




1. Consideraciones metodológicas e inserción regional de la Universidad
2. Principales resultados de la investigación
3. Reflexiones finales

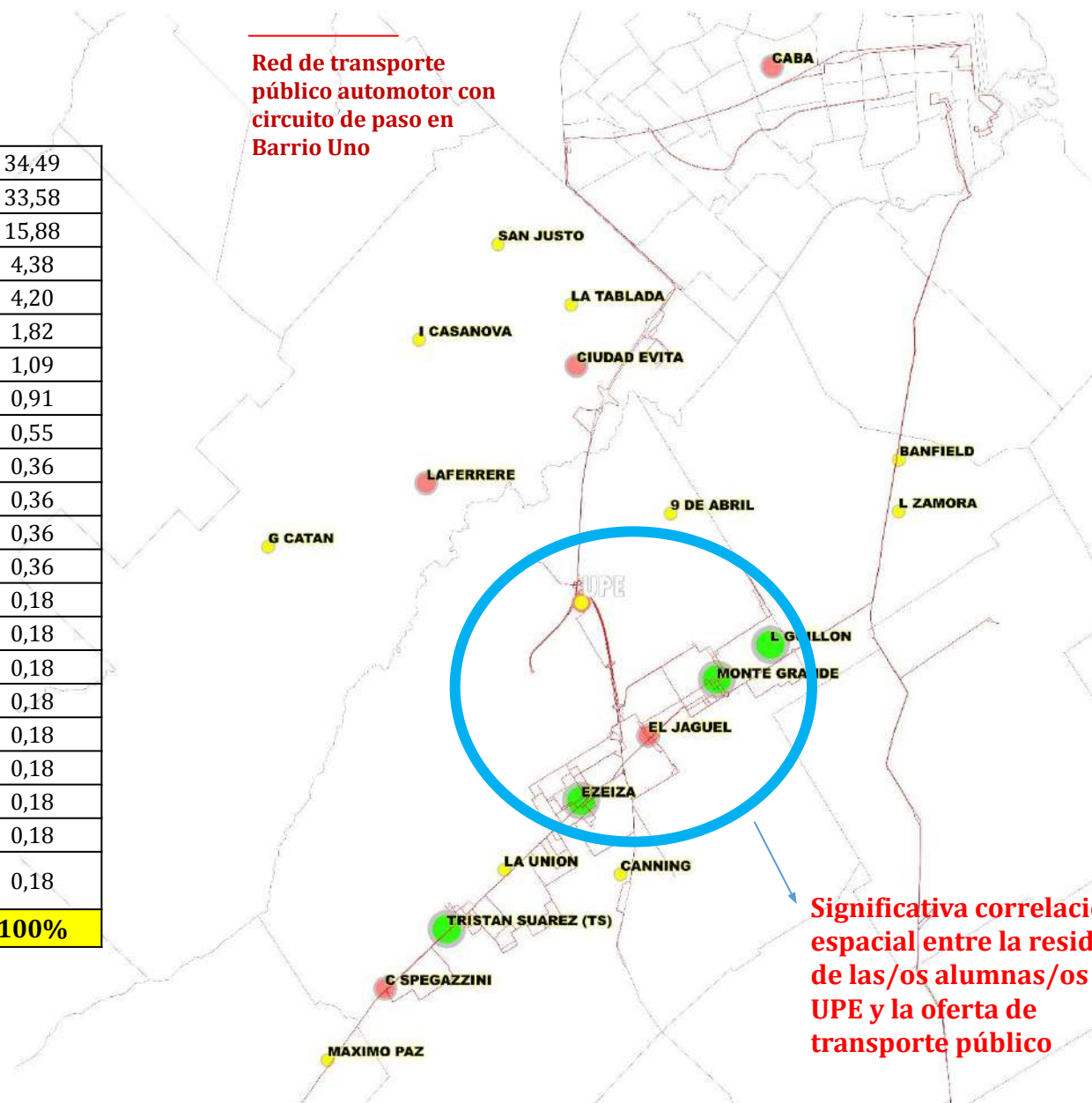
## 2. (Principales resultados) Localidad de residencia de las/os alumnas/os de la Universidad Provincial de Ezeiza

Monte Grande	17,12
Ezeiza	13,89
Luis Guillón	6,79
Tristan Suarez	5,01
Ciudad Buenos Aires	4,52
Cañuelas	3,88
El Jaguel	3,88
LaFerrere	3,88
Carlos Spegazzini	3,23
Unión Ferroviaria	2,75
Ciudad Evita	3,07
Isidro Casanova	2,58
Lomas de Zamora	2,10
Virrey del Pino	1,94
Canning	1,62
González Catan	1,62
9 de Abril	1,45



## 2. (Principales resultados) Distribución modal de los viajes, en las/os estudiantes de la UP Ezeiza

1 Colectivos (UPE) 1 Colectivos	34,49
2 Colectivos (UPE) 2 Colectivos	33,58
1 Automovil (UPE) 1 Automovil	15,88
1 Tren + 2 Colectivos (UPE) 2 Colectivos + 1 Tren	4,38
1 Colectivos + 1 Tren (UPE) 1 Tren + 1 Colectivos	4,20
1 Moto (UPE) 1 Moto	1,82
3 Colectivos (UPE) 3 Colectivos	1,09
A pie (UPE) A pie	0,91
1 Auto-Acompañante (UPE) 1 Colectivos	0,55
2 Colectivos + 1 Tren (UPE) 3 Colectivos	0,36
2 Colectivos (UPE) 1 Auto	0,36
2 Colectivos (UPE) 3 Colectivos	0,36
1 Auto-Acompañante (UPE) 1 Auto-Acompañante	0,36
1 Colectivos (UPE) 1 Auto	0,18
2 Colectivos (UPE) 1 Colectivo	0,18
1 Auto-Acompañante + 1 Colectivos (UPE) 3 Colectivos	0,18
1 Colectivos (UPE) 2 Colectivos	0,18
1 Auto-Acompañante (UPE) A pie	0,18
Bicicleta (UPE) Bicicleta	0,18
1 Combi + 1 Colectivo (UPE) 1 Colectivo + 1 Combi	0,18
1 Auto-Acompañante (UPE) 2 Colectivos	0,18
1 Colectivo + 1 Tren + 1 Tren + 1 Colectivo (UPE)	0,18
1 Colectivo + 1 Tren + 1 Tren + 1 Colectivo	0,18
<b>Total</b>	<b>100%</b>



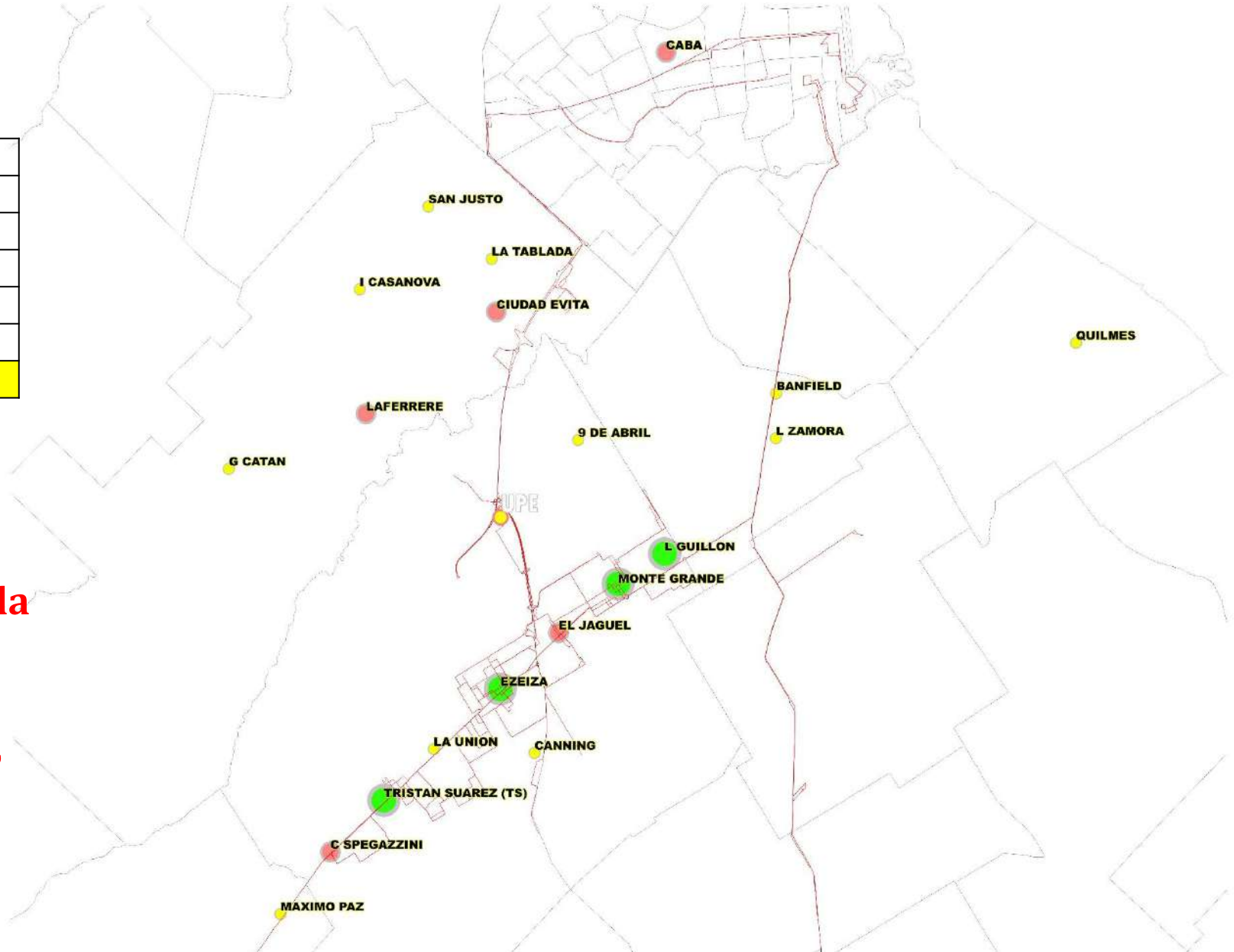
## 2. (Principales resultados) Tiempos y preferencias de viaje de las /os alumnas/os de la Universidad Provincial de Ezeiza

### Tiempo promedio por cada viaje de las/os estudiantes de la UPE

Entre 46 minutos y 60 minutos	29,48
Entre 61 minutos y 90 minutos	25,52
Entre 31 y 45 minutos	18,23
Más de 90 minutos	13,47
Entre 11 y 30 minutos	12,04
Menos de 10 minutos	11,27
<b>Total</b>	<b>100</b>



**El 55% de las/os alumnas/os de la UPE, para ir y volver desde sus hogares o trabajos hacia la UPE destinan entre 90 y 180 minutos, cada vez que concurren a la Universidad.**





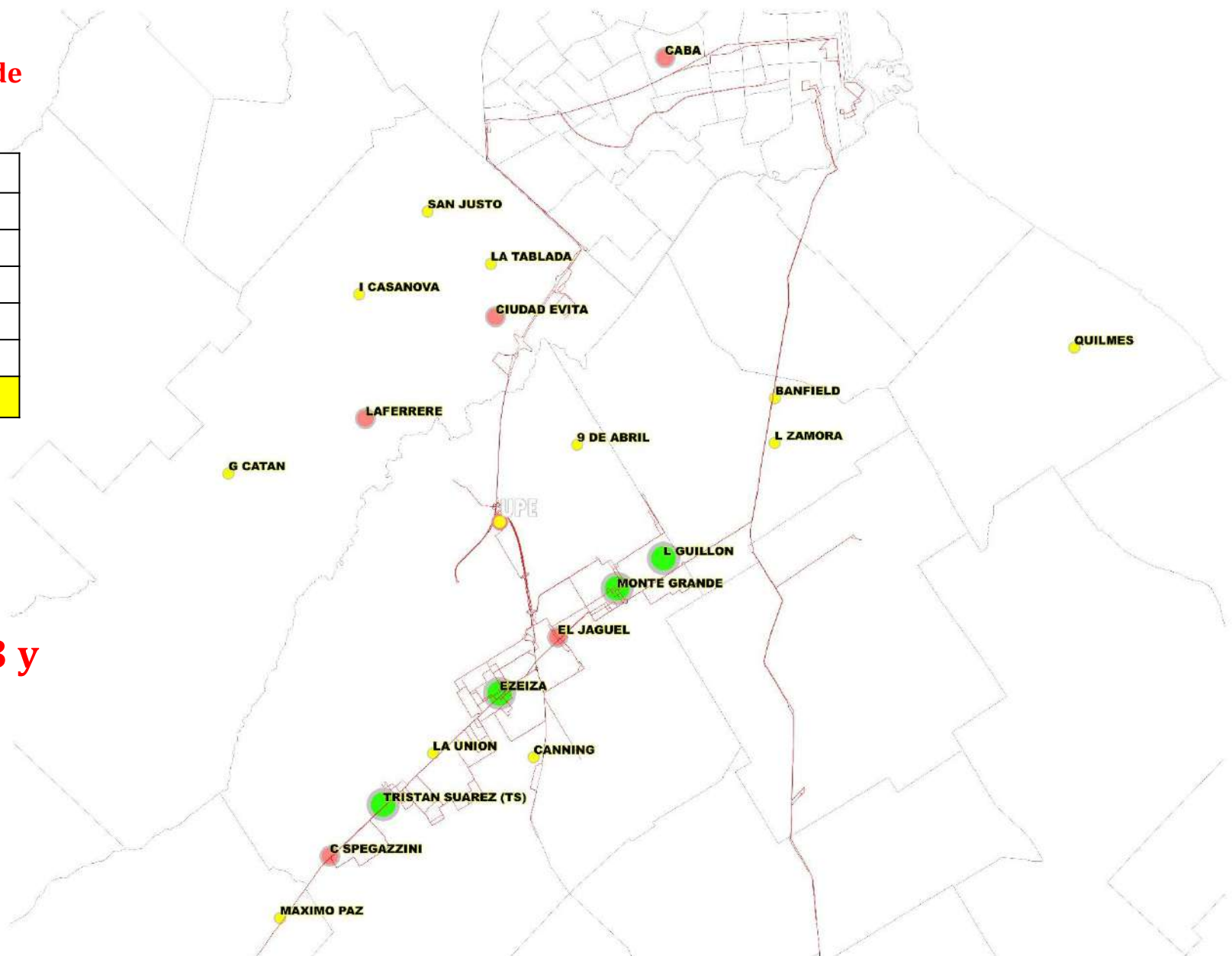
## 2. (Principales resultados) Tiempos y preferencias de viaje de las /os alumnas/os de la Universidad Provincial de Ezeiza

Distribución de las/os alumnas/os en función de cuántos días cursaron en la semana (2019)

1	3,19
2	7,71
3	18,62
4	52,66
5	17,02
6	0,80
<b>Total</b>	<b>100</b>



La/el alumna/o de la UPE suele concurrir principalmente entre 3 y 5 días a cursar a la Universidad.



**2. (Principales resultados) Principales localidades/sitios donde trabajan las/os alumnas/os de la Universidad Provincial de Ezeiza**

**Principales nodos /localidades donde trabajan las/os alumnas/os de la UPE:**

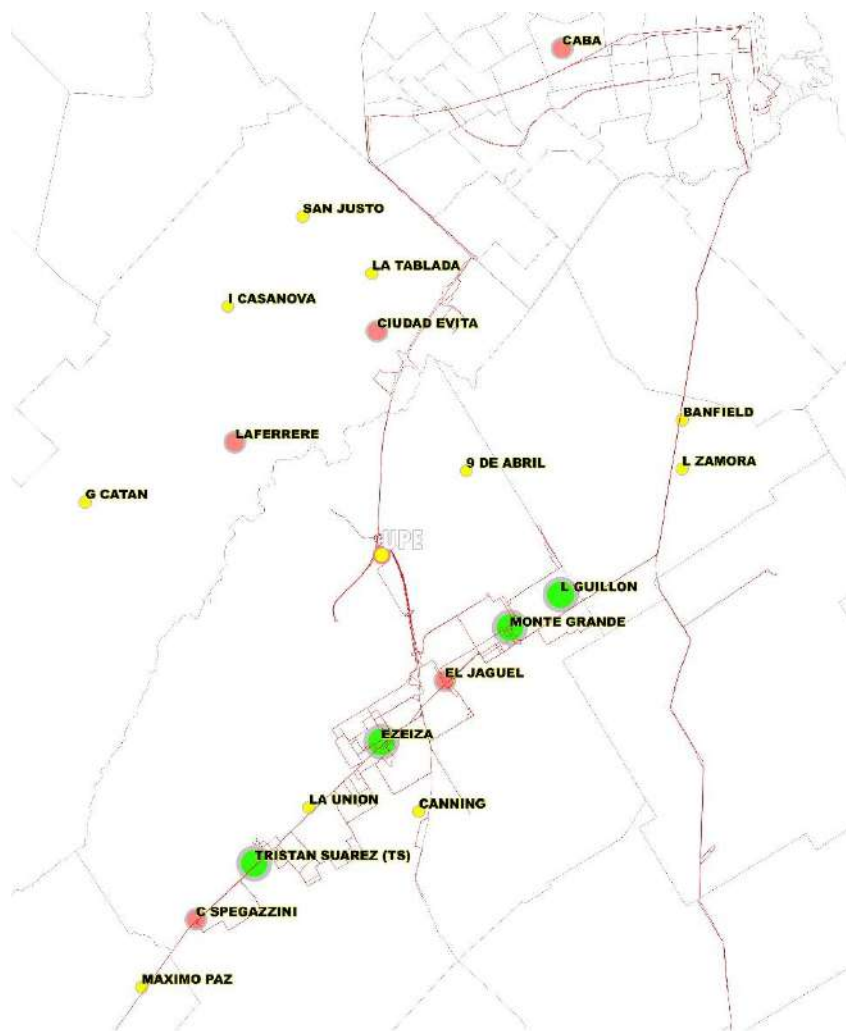
**Ciudad Buenos Aires  
23%**

**Ezeiza + Aeropuerto  
18%**

**Monte Grande  
14%**



## 2. (Principales resultados) Preferencias declaradas

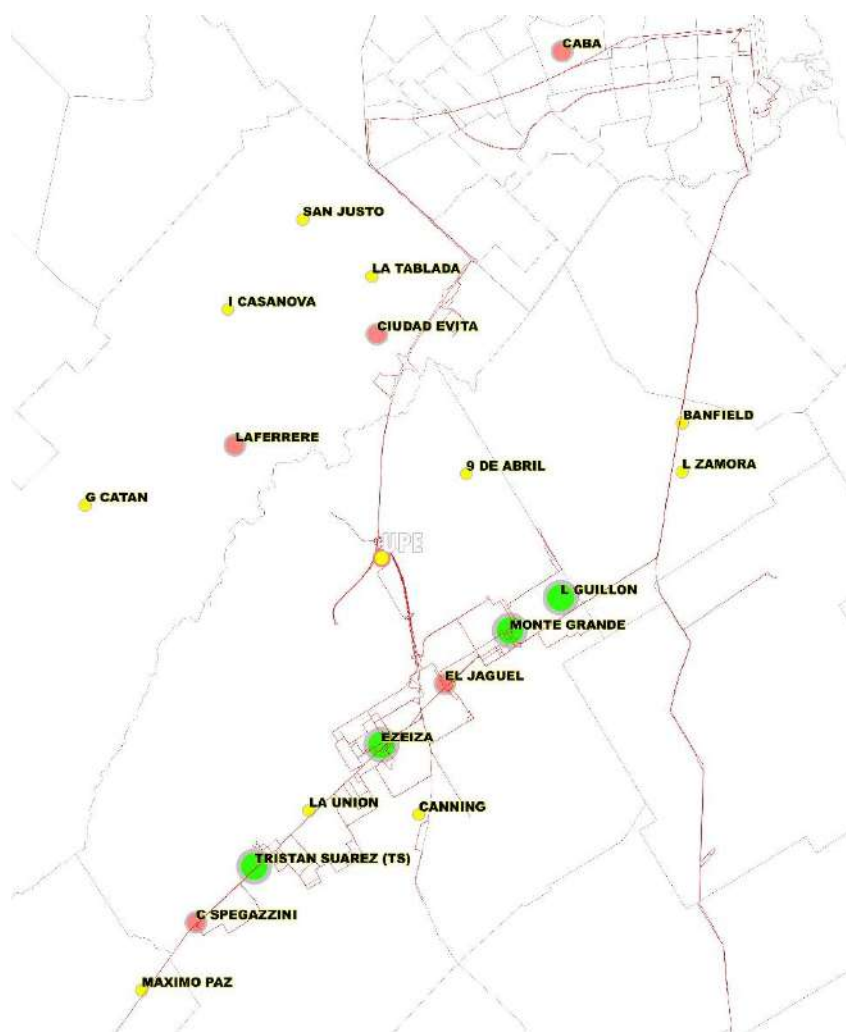


**¿Qué prefieren las/los alumnas/os de la UPE con respecto a sus condiciones de viaje hacia la Universidad?**



Menor tiempo de viaje	60,86
Menor costo de viaje	27,89
Mayor confort	11,25
<b>Total</b>	<b>100</b>

## 2. (Principales resultados) Estimación final



La tasa de generación de viajes de las/os alumnas/os de la UPE es de **3,36**. En función de la cantidad de alumnas/os activas/os de la Universidad:

Entre lunes y sábado, las/os alumnas/os de la UPE generan **58.514** viajes en el sistema de transporte.

Entre lunes y viernes, las/os alumnas/os de la UPE generan **11.553** viajes por día para ir y volver en torno a la Universidad.

De esta cantidad de viajes:

→ El **75%** se realiza en transporte público, esto implica que cada día habil entre lun-vie las/os alumnas/os generan **8.774** viajes .

→ El 18% en modos privados (auto, moto, combis)

→ El 6% en modos sin combustión (a pie y bicicleta)



1. Consideraciones metodológicas e inserción regional de la Universidad
2. Principales resultados de la investigación
3. **Reflexiones finales**



## ¿Nuevos escenario Pos Pandemia? ¿Desafíos Pos Pandemia?

Incorporación de la noción de Movilidad (vs Transporte) de los estudiantes

Tiempo / Costo / Condiciones socio-económicas de lxs alumnxs

Organización de cursadas // Capacidad – Infraestructura universitaria





**III** Jornadas de Difusión  
y Promoción de la  
Investigación **UPC**



**I** Jornadas de Investigación  
**Red de Universidades**  
Provinciales

# Muchas gracias

**Lic. Facundo Villar**  
Director CIT / Docente UPE  
[fvillar@upe.edu.ar](mailto:fvillar@upe.edu.ar)



UNIVERSIDAD  
PROVINCIAL  
DE EZEIZA

**Lic. Darío Cristóbal**  
Docente UPE  
[dsancristobal@upe.edu.ar](mailto:dsancristobal@upe.edu.ar)



UNIVERSIDAD  
PROVINCIAL  
DE EZEIZA